



УПРАВЛЕНИЕ ФЕДЕРАЛЬНОЙ СЛУЖБЫ  
ГОСУДАРСТВЕННОЙ СТАТИСТИКИ  
ПО СВЕРДЛОВСКОЙ ОБЛАСТИ  
И КУРГАНСКОЙ ОБЛАСТИ

# Оперативные данные по индексу промышленного производства по Курганской области



апрель 2022 года



УПРАВЛЕНИЕ ФЕДЕРАЛЬНОЙ СЛУЖБЫ  
ГОСУДАРСТВЕННОЙ СТАТИСТИКИ  
ПО СВЕРДЛОВСКОЙ ОБЛАСТИ  
И КУРГАНСКОЙ ОБЛАСТИ

# Оперативные данные по ИПП

по Курганской области

апрель 2022 года

- 01 ИНДЕКС ПРОМЫШЛЕННОГО ПРОИЗВОДСТВА
- 02 ДОБЫЧА ПОЛЕЗНЫХ ИСКОПАЕМЫХ
- 03 ОБРАБАТЫВАЮЩИЕ ПРОИЗВОДСТВА
- 04 ОБЕСПЕЧЕНИЕ ЭЛЕКТРИЧЕСКОЙ ЭНЕРГИЕЙ,  
ГАЗОМ И ПАРОМ
- 05 ВОДОСНАБЖЕНИЕ, ВОДООТВЕДЕНИЕ,  
УТИЛИЗАЦИЯ ОТХОДОВ



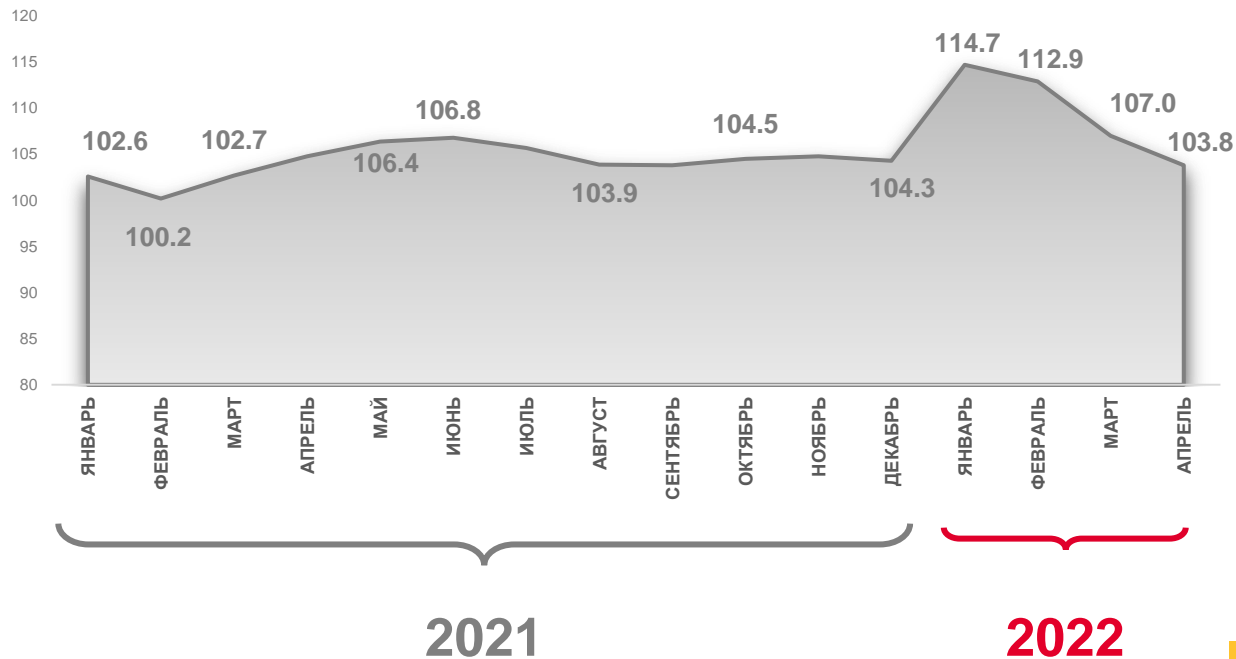
# ИНДЕКС ПРОМЫШЛЕННОГО ПРОИЗВОДСТВА

в % к соответствующему периоду 2021 г.

январь-апрель 2022 г. к  
январю-апрелю 2021 г.



103,8%





# ИНДЕКСЫ ПРОИЗВОДСТВА

в % к предыдущему периоду 2021 г.

ЯНВАРЬ - АПРЕЛЬ 2022 г.

В % К ЯНВАРЮ - АПРЕЛЮ 2021 г.



ИПП

103,8%



108,4%

Обеспечение электрической энергией, газом и паром; кондиционированием воздуха



103,3%

Обрабатывающие производств



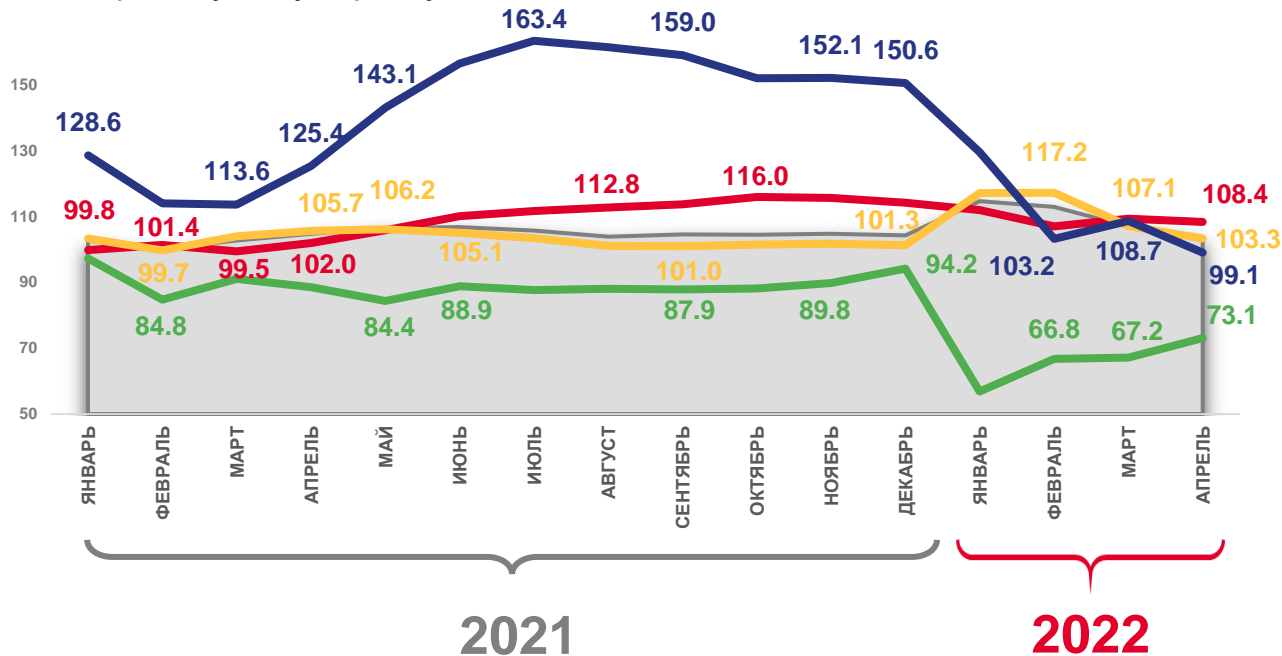
99,1%

Водоснабжение; водоотведение, организация сбора и утилизация отходов, деятельность по ликвидации загрязнений



73,1%

Добыча полезных ископаемых



Индекс промышленного производства



Обрабатывающие производств



Добыча полезных ископаемых



Обеспечение электрической энергией, газом и паром; кондиционированием воздуха



Водоснабжение; водоотведение, организация сбора и утилизация отходов, деятельность по ликвидации загрязнений





# ИНДЕКСЫ ПРОИЗВОДСТВА

в % к соответствующему месяцу 2021 г.

**АПРЕЛЬ 2022 г.**  
К АПРЕЛЮ 2021 г.



ИПП

**92,9%**



**104,6%**

Обеспечение электрической энергией, газом и паром; кондиционированием воздуха



**90,9%**

Обрабатывающие производств



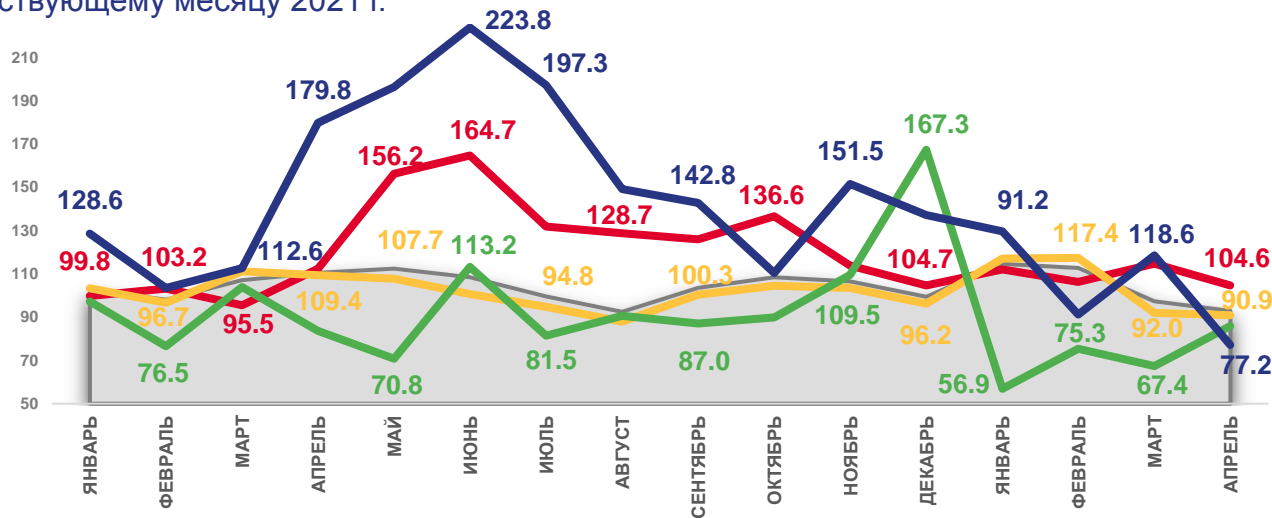
**85,8%**

Добыча полезных ископаемых



**77,2%**

Водоснабжение; водоотведение, организация сбора и утилизация отходов, деятельность по ликвидации загрязнений



2021

2022



Индекс промышленного производства



Обрабатывающие производств



Добыча полезных ископаемых



Обеспечение электрической энергией, газом и паром; кондиционированием воздуха



Водоснабжение; водоотведение, организация сбора и утилизация отходов, деятельность по ликвидации загрязнений





# ИНДЕКСЫ ПРОИЗВОДСТВА

в % к предшествующему месяцу отчетного года

АПРЕЛЬ 2022 г.  
К МАРТУ 2022 г.



ИПП

97,5%



Добыча полезных ископаемых

159,5%



Обрабатывающие производства

104,4%



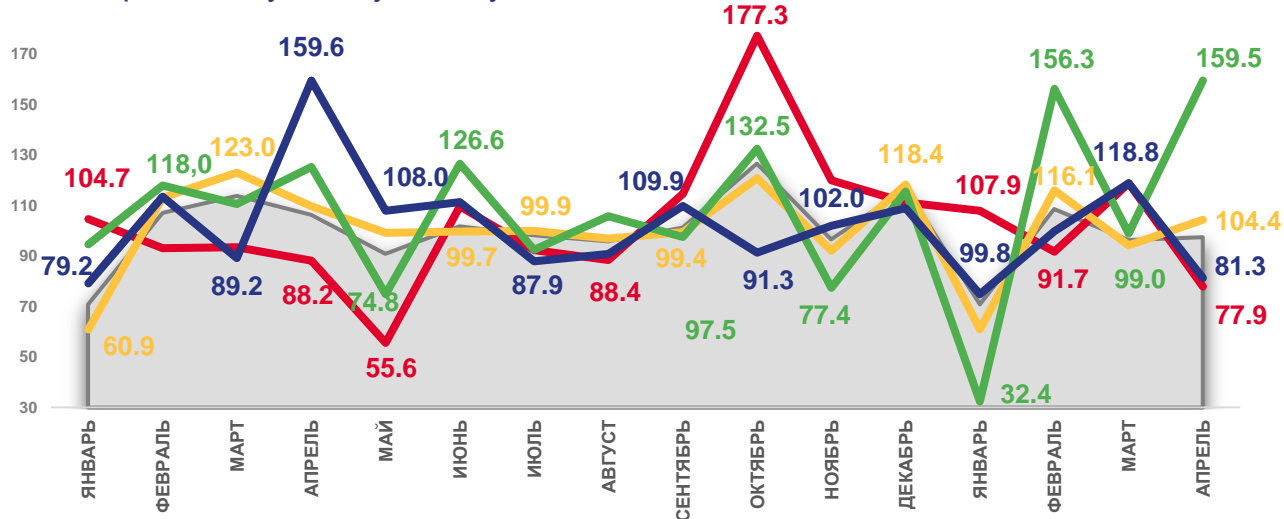
Водоснабжение; водоотведение,  
организация сбора и утилизация отходов,  
деятельность по ликвидации загрязнений

81,3%



Обеспечение электрической энергией,  
газом и паром; кондиционированием воздуха

77,9%



2021

2022



Индекс промышленного производства



Обрабатывающие производства



Добыча полезных ископаемых



Обеспечение электрической энергией,  
газом и паром; кондиционированием воздуха




Водоснабжение; водоотведение, организация сбора и утилизация  
отходов, деятельность по ликвидации загрязнений





# ИНДЕКСЫ ПРОИЗВОДСТВА ПО ДОБЫЧЕ ПОЛЕЗНЫХ ИСКОПАЕМЫХ

АПРЕЛЬ 2022 г. В % К ПРЕДЫДУЩЕМУ МЕСЯЦУ

 **159,5%**

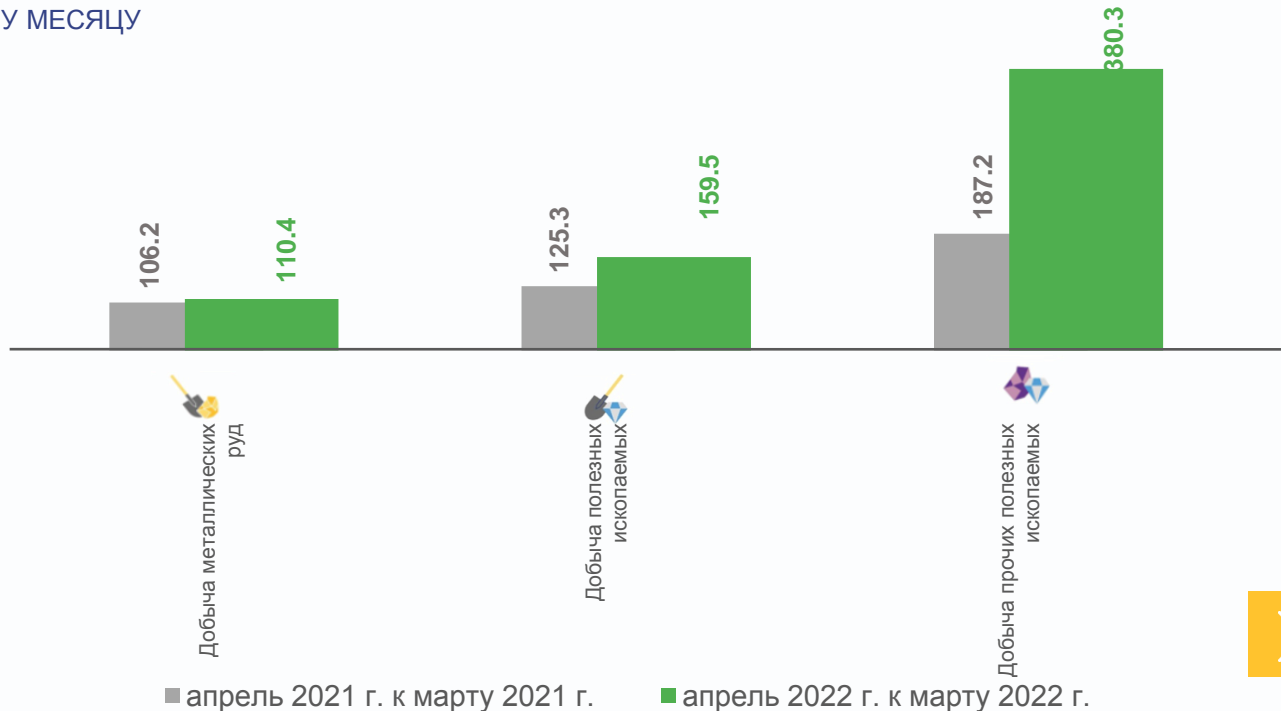
Добыча полезных ископаемых

 **380,3%**

Добыча прочих полезных ископаемых

 **110,4%**

Добыча металлических руд





# ОБРАБАТЫВАЮЩИЕ ПРОИЗВОДСТВА

АПРЕЛЬ 2022 г. В % К ПРЕДЫДУЩЕМУ МЕСЯЦУ



**104,4%**

Обрабатывающие производства



**122,1%**

Производство прочей неметаллической минеральной продукции



**118,4%**

Производство лекарственных средств и материалов, применяемых в медицинских целях



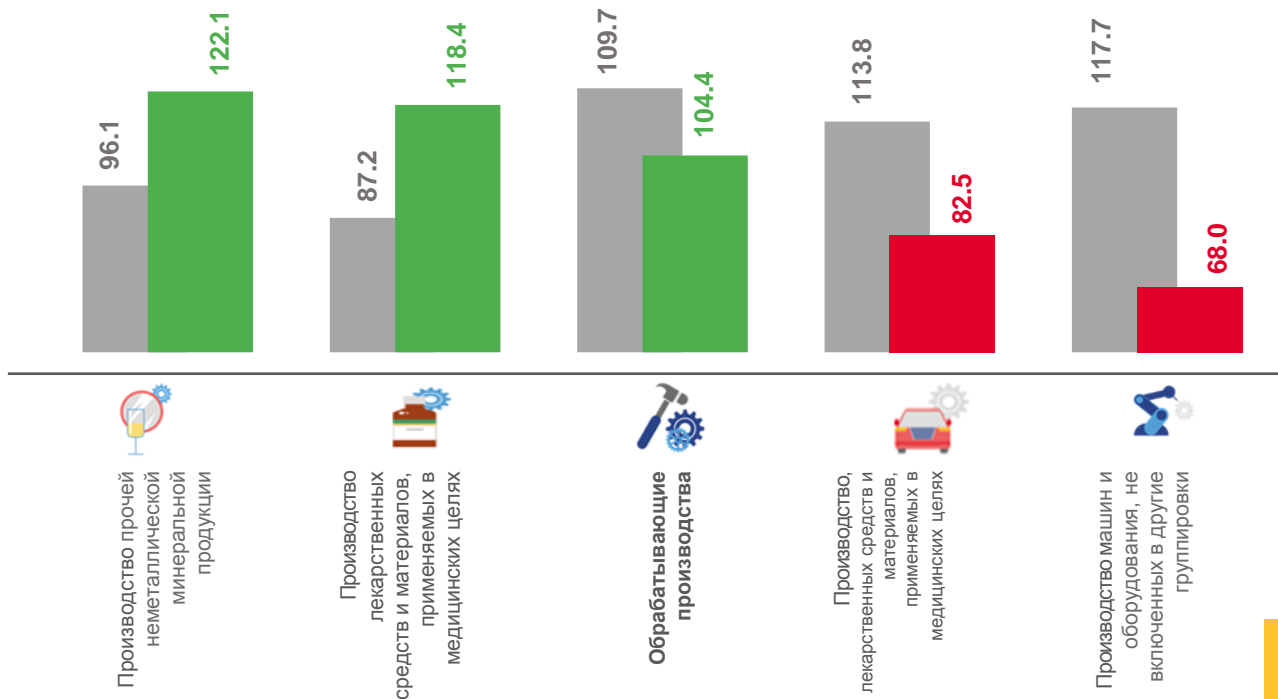
**82,5%**

Производство автотранспортных средств, прицепов и полуприцепов



**68,0%**

Производство машин и оборудования, не включенных в другие группировки



■ Апрель 2021 г. к марту 2021 г.

■ Апрель 2022 г. к марту 2022 г.

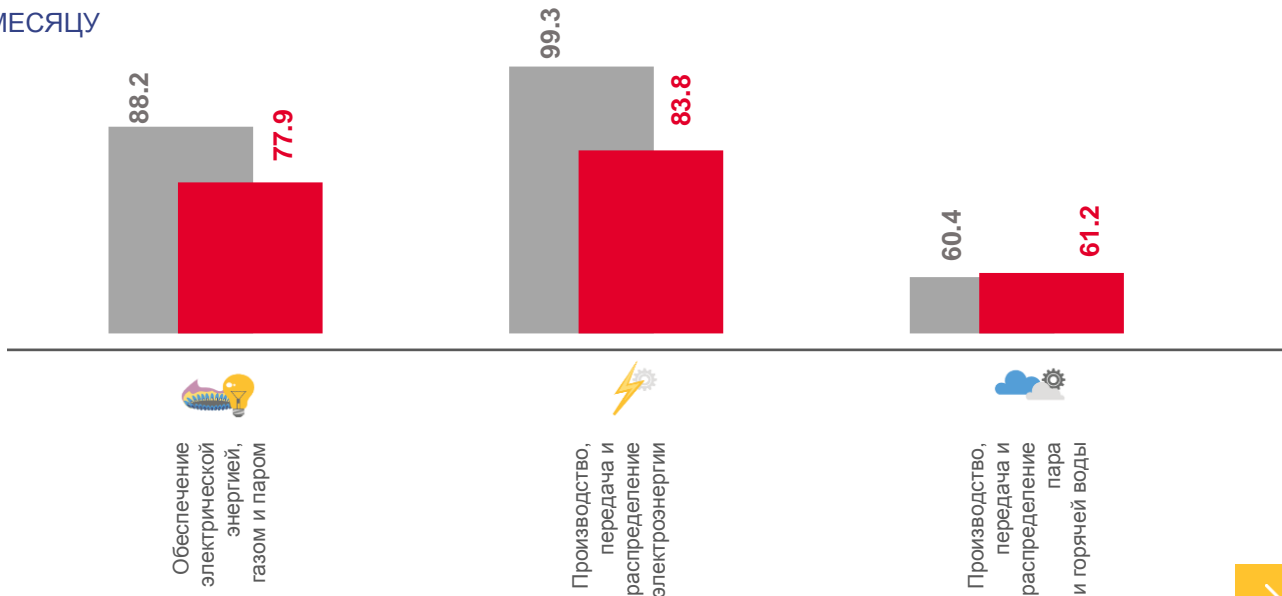
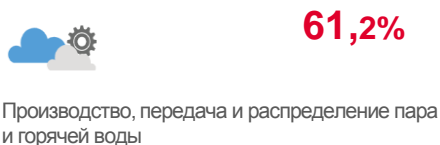
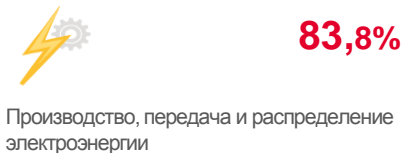
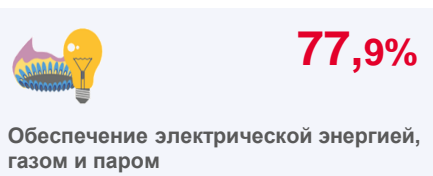






# ОБЕСПЕЧЕНИЕ ЭЛЕКТРИЧЕСКОЙ ЭНЕРГИЕЙ, ГАЗОМ И ПАРОМ; КОНДИЦИОНИРОВАНИЕ ВОЗДУХА

АПРЕЛЬ 2022 г. В % К ПРЕДЫДУЩЕМУ МЕСЯЦУ



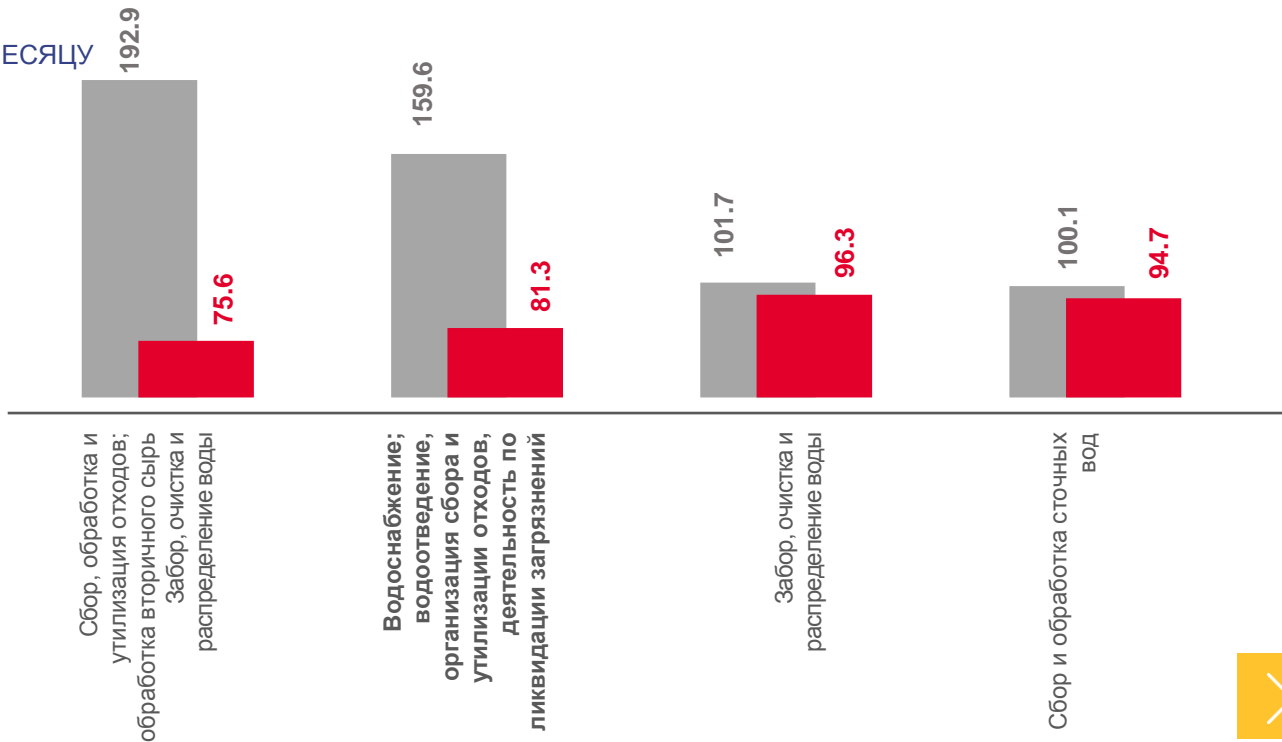
■ Апрель 2021 г. к марту 2021 г.

■ Апрель 2022 г. к марту 2022 г.



# ВОДОСНАБЖЕНИЕ, ВОДООТВЕДЕНИЕ, УТИЛИЗАЦИЯ ОТХОДОВ

АПРЕЛЬ 2022 г. В % К ПРЕДЫДУЩЕМУ МЕСЯЦУ



■ Апрель 2021 г. к марту 2021 г.

■ Апрель 2022 г. к марту 2022 г.





# ИНДЕКСЫ ПРОИЗВОДСТВА ПО ОСНОВНЫМ ВИДАМ ОБРАБАТЫВАЮЩИХ ПРОИЗВОДСТВ

АПРЕЛЬ 2022 г. В % К МАРТУ 2022 г., В %



122,1%

Производство прочей неметаллической минеральной продукции



120,1%

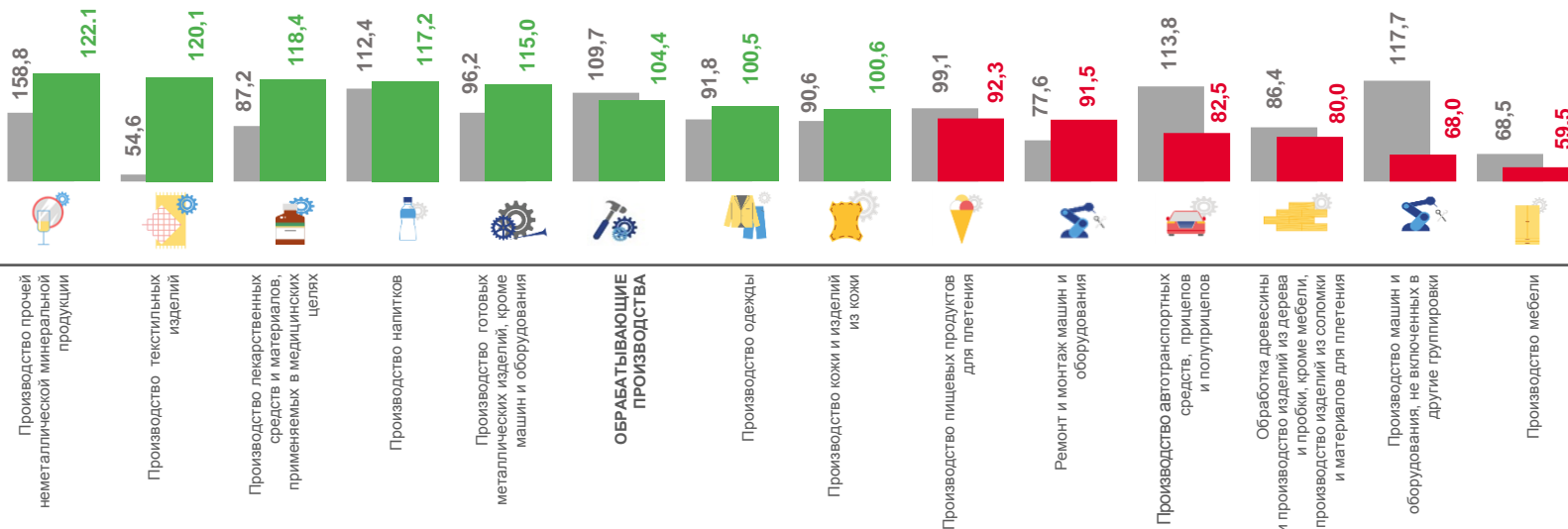
Производство текстильных изделий

Обрабатывающие производства



59,5%

Производство мебели



■ Апрель 2021 г. к марту 2021 г.

■ Апрель 2022 г. к марту 2022 г.

